

お客様のなりたいを叶える3つのプロセス

Basic Straight

ベーシック ストレート
基本的な使用方法です。

ヘアカウンセリング

プレシャンプー

ブローヴァライナー1塗布

ブローヴァライナー1A or 1B or 1C塗布。
※手袋を着用し根元1~2cmあけて塗布します。
※イヤークャップをします。

放置

ラップをし、5~20分間放置。

軟化チェック

ブレンリンス

ドライ&アイロン

90%ドライ後、ストレートアイロン処理をしてください。
※温度は180°C以下に設定してください。
※やけどには充分ご注意ください。

中間処理(デオアシッド塗布)

5分間室温放置。

ブローヴァライナー2塗布

放置

10~15分間室温放置。

ブレンリンス

フィニッシング

Premium Straight

プレミアム ストレート
くせをしっかりおさめたい場合の使用方法です。

ヘアカウンセリング

プレシャンプー

ブローヴァライナー1塗布

ブローヴァライナー1A or 1B or 1C塗布。
※手袋を着用し根元1~2cmあけて塗布します。
※イヤークャップをします。

放置

ラップをし、5~20分間放置。

軟化チェック

ブレンリンス

ドライ&アイロン

90%ドライ後、ストレートアイロン処理をしてください。
※温度は180°C以下に設定してください。
※やけどには充分ご注意ください。

中間処理(ストレート塗布)

ラップをし、15~20分間放置。
※手袋を着用し根元1~2cmあけて塗布します。
※イヤークャップをします。

ブレンリンス

ブローヴァライナー2塗布

放置

10~15分間室温放置。

ブレンリンス

フィニッシング

Straight & Curl

ストレート + カール
根元をストレート、毛先にCカールを付ける使用方法です。

ヘアカウンセリング

プレシャンプー

ブローヴァライナー1塗布

ブローヴァライナー1A or 1B or 1C塗布。
※手袋を着用し根元1~2cmあけて塗布します。
※イヤークャップをします。

放置

ラップをし、5~20分間放置。

軟化チェック

ブレンリンス

ドライ&アイロン

90%ドライ後、ストレートアイロン処理をしてください。
※温度は180°C以下に設定してください。
※やけどには充分ご注意ください。
※ワインディング部分には、アイロン処理をしないでください。

毛先ワインディング

毛先に軽く水スプレーし、ワインディングします。

テストカール

5~10分間放置後、テストカールを行ってください。

中間処理(デオアシッド塗布)

5分間室温放置。

ブローヴァライナー2塗布

ストレート部分には、ブローヴァライナー2、
ワインディング部分は、ブローヴァライナー2リキッド塗布。

放置

10~15分間室温放置。
2リキッドは、2度づけしてください。

ブレンリンス

フィニッシング



*溶解毛や熱変性毛には、ご使用をお控えください。

お客様のキレイをご自宅でサポートするホームケア アイテム

LaClair *EAU*



ラクレア オー

シャンプーC・M・K

Net.200mL
希望小売価格 ¥2,100(税抜)
Net.700mL
希望小売価格 ¥6,500(税抜)

トリートメントA・L・E

Net.230g
希望小売価格 ¥2,800(税抜)
Net.700g
希望小売価格 ¥7,500(税抜)

PHYTOLYQUE

COLLECTION LINE



フィトリーク

Net.97mL
希望小売価格 ¥2,600(税抜)

タマリス株式会社 www.tamaris.co.jp

- 美容センター 〒604-8263 京都市中京区東堀川通三栄上ル ☎(075)255-1800
- 東京支店 〒165-0027 東京都中野区野方1-37-1 ☎(03)5343-3141
- 仙台営業所 〒980-0801 仙台市青葉区木町通2丁目6番51号 北六フラッツ1F ☎(022)301-5051
- 大阪支店 〒550-0002 大阪市西区江戸堀1-18-12 タマリスビル2F ☎(06)6441-3901
- 名古屋営業所 〒460-0007 名古屋市中区新栄2丁目1番9号 雲竜フレックスビル西館7F706号 ☎(052)264-4602
- 広島営業所 〒730-0847 広島市中区舟入南3丁目18-14 ☎(082)532-0634
- 九州営業所 〒810-0073 福岡市中央区舞鶴1丁目2番25号 ☎(092)751-8860

タマリス代理店

ストレートをしてよかった!

くせ毛の悩みは365日。

朝は、いつも戦いだ...

ある日、素敵な美容師さんにプロヴァライナーを
すすめられた。

最初は、ストレートに抵抗があったけど、
『ナチュラルなラインになるから大丈夫だよ!』って。

仕上りを鏡越しにみた。

そこには、さっきまでのわたしがいない。

まるで、別人!

何度も触りたくなるこの質感。

これからは、いつもの戦いに終止符。

そう考えると、なんだか笑顔になってしまう。

本当にプロヴァライナーをやってよかったと思う。

わたしの美容師さんに『ありがとう』。

『魔法のプロヴァライナー』



プロヴァライナーは、現代の女性を応援します。

～名前の由来～

Provaとは、イタリア語で『挑戦』。

Linerは、『列車』を意味します。

女性は美しくなるために、挑戦し続けます。

そんな現代の女性を応援したいという思いを乗せて

『プロヴァライナー』と名付けました。

「うれしい」を新しいストレート基準に

質感

お客様の髪をいたわる

【^{ナタネ}菜種由来成分配合】

ダメージホールをナノサイズで補修。
髪の負担を抑え、自然なツヤと
しなやかさを与えます。

ストレート

選べるプロセス

【オールコスメタイプ】

ベーシックプロセスとストレート使用プロセスで
フォームコントロールを実現。

毛先カール

フォームコントロール

【同時施術】

ストレートと毛先カールを同時施術。
2リキッドの前にロッドを巻くことで
毛先にカールをつくることができ、
フォームをコントロール。

ニオイ

施術後の不快臭を軽減

【サポートアイテム】

ストレート・デオアシッドを使用することで、
施術後の不快なニオイを軽減。

LINE UP ラインナップ

還元成分:システアミン/チオグリコール酸

*1Cの還元成分はシステアミンのみです。



フローヴァライナー
1A
500g
〈化粧品〉

硬毛や健康毛に



フローヴァライナー
1B
500g
〈化粧品〉

軟毛やダメージ毛に



フローヴァライナー
1C
500g
〈化粧品〉

毛先やハイダメージ毛に

酸化成分:臭素酸塩

サポートアイテム:中間処理



フローヴァライナー
2
500mL
〈化粧品〉



フローヴァライナー
2リキッド
400mL
〈化粧品〉

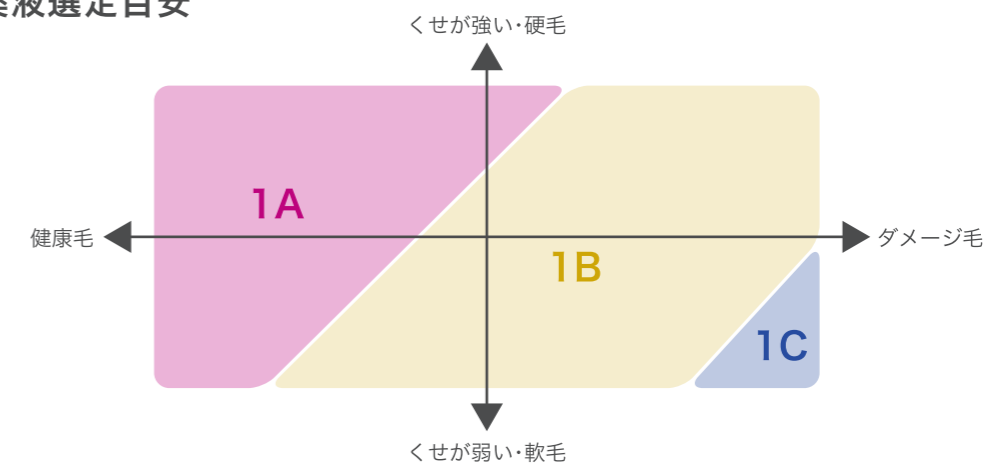


フローヴァライナー
ストレート
500g
〈化粧品〉



タマリス デオアシッド
1000mL
〈化粧品〉

薬液選定目安



『新しい挑戦』プローヴァライナーの秘密

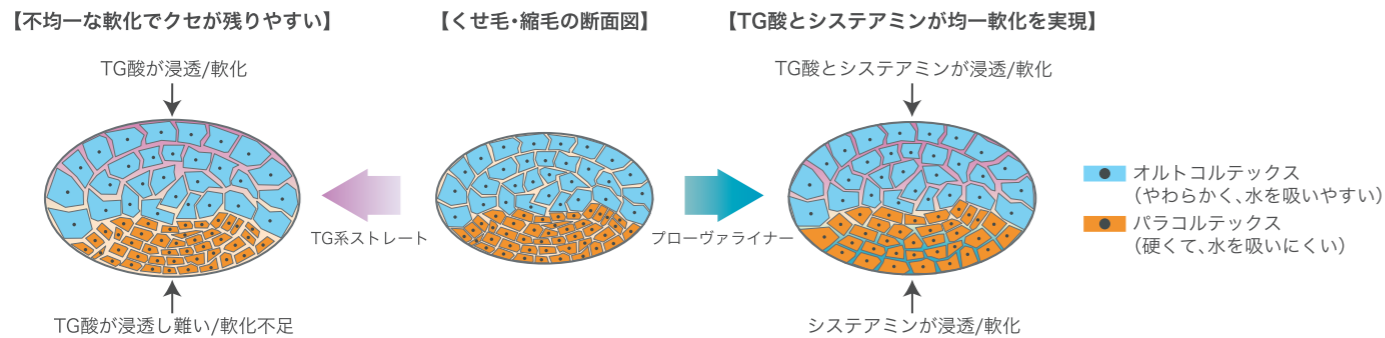


1A/1B/1C

2種の還元成分が均一な軟化を実現

還元成分 (毛髪軟化成分:システアミン / チオグリコール酸) *1Cの還元成分はシステアミンのみです。

システアミンとチオグリコール酸の2種類の還元成分により、くせ毛に対し均一な軟化を実現します。



低膨潤で髪への負担を軽減

液晶クリームベース

液晶クリームベース+システアミンの浸透性により、アルカリ・pHを抑え低膨潤を実現します。

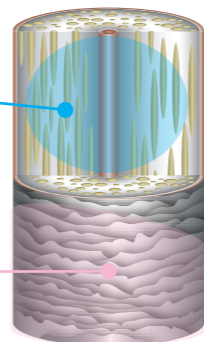
- 浸透力アップ
- 毛髪への負担を軽減
- ニオイの低減
- カラーの褪色を抑える



髪の内面と表面をケア

- **菜種由来成分 (γ-ドコサラクトン)**【ダメージ補修成分】
- **セラミド**【毛髪保護成分】
- **ヒアルロン酸・PCA-Na・ベタイン**【うるおい成分】
- **9種類のアミノ酸***1【ダメージ補修成分】
- **アルガンオイル**【ツヤ成分】
- **18-MEA**【キューティクル保護成分】

【毛髪補修イメージ】



*1 システイン、グリシン、アラニン、プロリン、セリン、トレオニン、アルギニン、リシン、グルタミン酸



2/2リキッド

スタイルで選ぶ

臭素酸塩 (配合:シルクPPT【ツヤ成分】)

- プローヴァライナー 2 → **ストレート用**
乳液状で、アプリータからの塗布が可能。塗布時間が短縮できます。
- プローヴァライナー 2リキッド → **カール用**
液状で、ロッドを巻いた髪に使用できます。



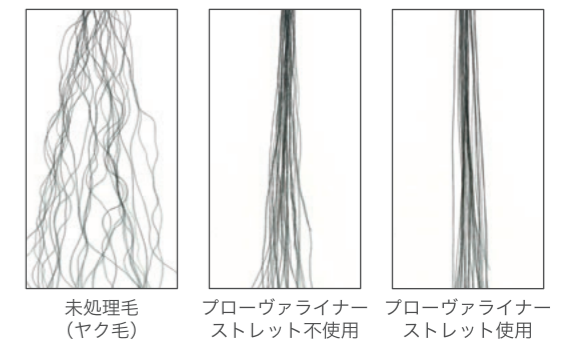
ストレート

ストレート感の向上

酸性ジェル (配合:アスパラギン酸・乳酸【うるおい成分】/ キトサン【毛髪保護成分】/スクワラン【ツヤ成分】/緑茶エキス【すこやか成分】)

- ストレート感のアップ
- 残臭を大幅に軽減
- 質感アップ

酸のチカラでくせ毛を引き締め、ストレート感アップ。新発想の「ストレート成分」が効果的に作用し、ワンランク上のストレートを実現。また、システアミン特有の残臭を大幅に軽減します。



※ストレートの使用方法は、裏面プロセスをご参照ください。

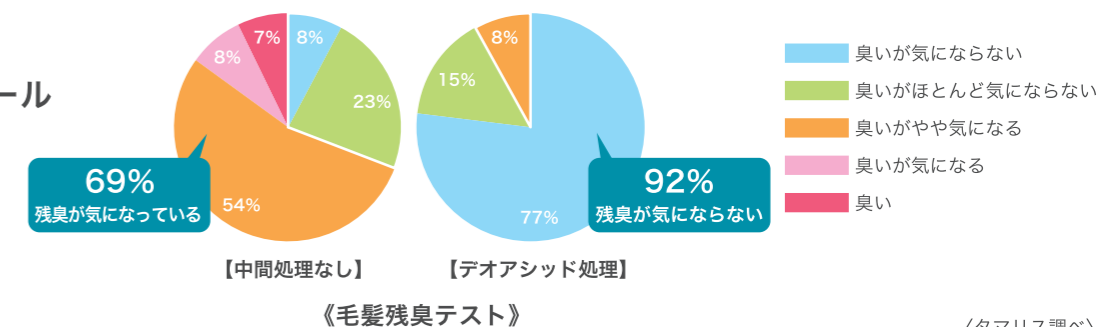


タマリス デオアシッド

施術後の不快臭を軽減

酸リンス (配合:緑茶エキス【すこやか成分】/ ヘマチン【すこやか成分】/ クエン酸【pHコントロール成分】/ 乳酸【うるおい成分】)

- 残臭を軽減
- pHをコントロール



〈タマリス調べ〉

※記載の図はすべてイメージです。